

# Informations pour envoyer vos photos

Il est donc temps pour vous de nous faire parvenir vos photos. Pour rappel, chaque participant·e peut nous faire parvenir dix photos au maximum.

Nous vous demandons de nous les envoyer par e-mail à l'adresse suivante :

[concoursphotocasmorges@gmail.com](mailto:concoursphotocasmorges@gmail.com)

Le concours est ouvert dès à présent et jusqu'au 15 février 2025. N'hésitez pas à nous envoyer vos photos au fur et à mesure, en veillant à respecter le nombre maximum de photos qui est de dix.

Vous pouvez nous envoyer une ou plusieurs photos par e-mail, en vous assurant de ne pas dépasser la taille limite qui est de 25 Mégabytes pour Gmail et 20 Mégabytes pour Apple mail. Si cette limite est dépassée, alors envoyez-nous plusieurs e-mails.

Il est important de nous envoyer la/les photos au format original (RAW, TIFF, JPEG) ceci afin que nous puissions l'imprimer à la taille maximum et avec la meilleure qualité (voir exemple ci-dessous).


**La rubrique “objet” de votre/vos e-mails doit suivre cette nomenclature :**

PrénomNom/no de membre CAS

Exemple : DenisPavillard/358698

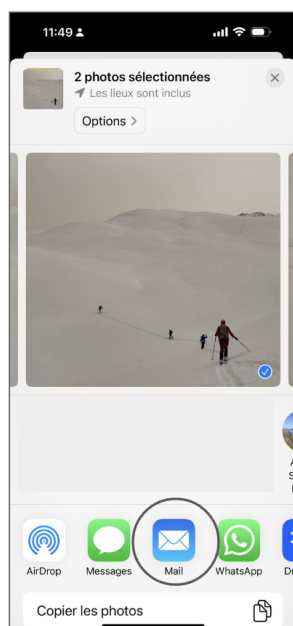
Afin d'assurer un envoi avec la meilleure qualité possible, nous vous conseillons de sélectionner la/les photos depuis votre librairie photo. Voici un exemple depuis un iPhone, le principe reste le même avec un mobile Samsung/Android, un ordinateur portable ou un ordinateur de bureau Apple ou Windows.

**Étape 1** - Accéder à votre librairie de photo et sélectionner la/les photos



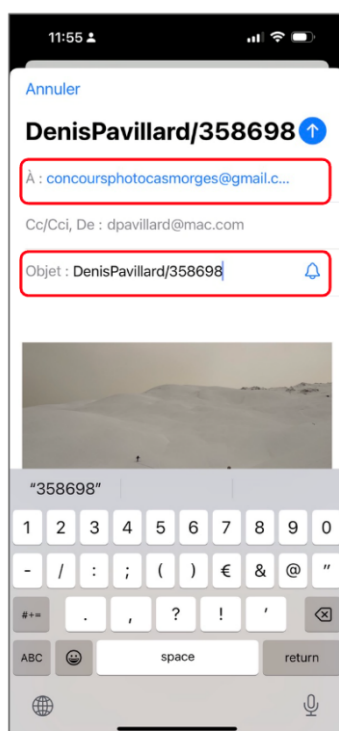
**Etape 2** - Sélectionner “Partager”

**Etape 3** - Sélectionner “Mail”

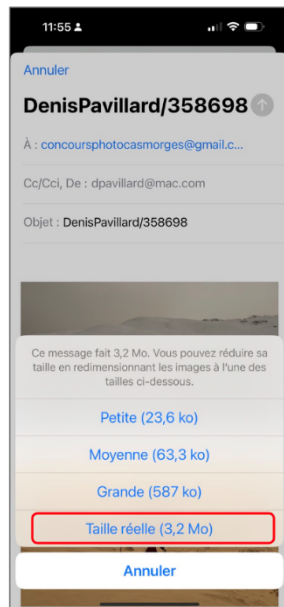


**Etape 4** - Introduire l'adresse e-mail [concoursphotocasmorges@gmail.com](mailto:concoursphotocasmorges@gmail.com)

**Etape 5** - Introduire PrénomNom/no de membre du CAS dans la rubrique “objet” de votre e-mail.



**Etape 6** - Répondre à la boîte de dialogue qui s'ouvre après avoir collé votre photo en choisissant la qualité maximale



Si vous le désirez, vous pouvez ajouter un commentaire dans votre e-mail, mais ce n'est pas obligatoire.

Pour les pros qui préfèrent sauver les photos dans un dossier avant de nous les envoyer par e-mail, nous proposons la nomenclature suivante pour renommer les photos :

***PrénomNom/nodephoto***

Exemple :

- DenisPavillard/photo1
- ...
- DenisPavillard/photo10

Pour ceux et celles qui auraient des questions ou besoin d'aide, n'hésitez pas à nous contacter à la même adresse que pour l'envoi des photos. Un membre du comité du Concours Photo du 100<sup>ème</sup> vous aidera très volontiers.

***Denis Pavillard***                      00 41 79 616 00 28

***Anne Banuls***                        00 41 76 387 69 35